



BOLETÍN DE INFORMACIÓN CAPRINA

ENERO – SEPTIEMBRE 2008

1. Existencias:

Según datos provistos por el Censo Nacional Agropecuario del 2002 el total de existencias caprinas del país es de **4.061.402** cabezas, cifra superior en 16,4% con respecto a lo registrado por la Encuesta Nacional Agropecuario del 2000.

Las mismas se encuentran distribuidas en un total de **46.766** productores.

Provincia	EAP	%	Composición del hato caprino. En cabezas.							
			Cabritos				Machos cabríos y Sin			
			Total	%	cabritas	Cabrillas	Cabras	Capones	chivatos	discr.
Total del país	46.766	100	4.061.402	100%	722.444	600.604	2.358.829	178.988	112.208	88.329
%					17,8%	14,8%	58,1%	4,4%	2,8%	2,2%
Buenos Aires	284	0,6%	7.591	0,2%	1.866	530	4.461	109	440	185
Catamarca	2.407	5,1%	206.717	5,1%	45.512	31.229	114.576	5.696	7.802	1.902
Córdoba	3.063	6,5%	180.258	4,4%	45.141	21.261	105.556	1.051	5.761	1.488
Corrientes	467	1,0%	9.305	0,2%	2.014	964	4.740	331	619	637
Chaco	5.267	11,3%	238.017	5,9%	61.390	31.211	127.320	7.122	9.453	1.521
Chubut	812	1,7%	104.891	2,6%	3.218	19.146	66.925	12.154	2.371	1.077
Entre Ríos	385	0,8%	8.877	0,2%	2.635	789	4.741	166	528	18
Formosa	2.608	5,6%	148.653	3,7%	35.948	21.737	76.243	7.467	5.374	1.884
Jujuy	2.804	6,0%	152.952	3,8%	29.961	24.605	75.182	18.385	4.269	550
La Pampa	628	1,3%	141.253	3,5%	44.866	14.112	75.084	4.599	1.792	800
La Rioja	2.719	5,8%	226.987	5,6%	64.965	34.510	115.806	2.950	7.489	1.267
Mendoza	2.631	5,6%	672.434	16,6%	60.155	117.194	451.356	31.546	12.046	137
Misiones	245	0,5%	3.058	0,1%	782	436	1.306	251	248	35
Neuquén	2.216	4,7%	678.321	16,7%	44.689	103.803	462.737	46.587	11.784	8.721
Río Negro	1.207	2,6%	176.164	4,3%	9.682	25.171	107.781	11.676	3.798	18.056
Salta	2.834	6,1%	197.347	4,9%	42.366	25.607	92.978	13.695	6.729	15.972
San Juan	558	1,2%	75.504	1,9%	19.924	8.661	41.770	962	3.229	958
San Luis	1.315	2,8%	87.847	2,2%	20.474	10.096	53.894	355	3.028	-
Santa Cruz	21	0,0%	1.653	0,0%	104	234	953	148	64	150
Santa Fe	487	1,0%	21.431	0,5%	6.544	1.598	11.987	455	831	16
Santiago del Estero	13.454	28,8%	706.668	17,4%	177.112	105.386	355.800	12.694	23.775	31.901
Tierra del Fuego	-	-	-	-	-	-	-	-	-	-
Tucumán	354	0,8%	15.474	0,4%	3.096	2.324	7.633	589	778	1.054

FUENTE: INDEC

2. Producción:

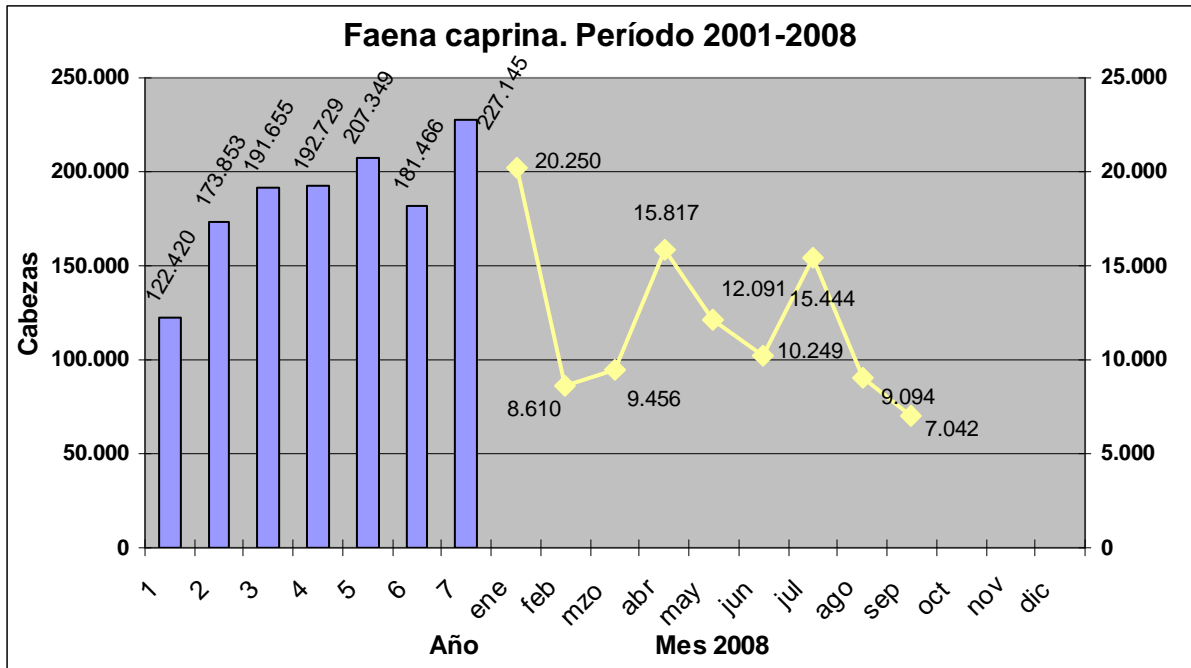
La faena de caprinos registrada durante el período Enero-Septiembre del 2008 según datos de la Oficina Nacional de Control Comercial Agropecuario (ONCAA) fue de **108.053** cabezas, cifra inferior en un 20,9% respecto al mismo período del 2007.

FAENA MENSUAL DE CAPRINOS EN CABEZAS SEGÚN DATOS REGISTRADOS POR ONCCA

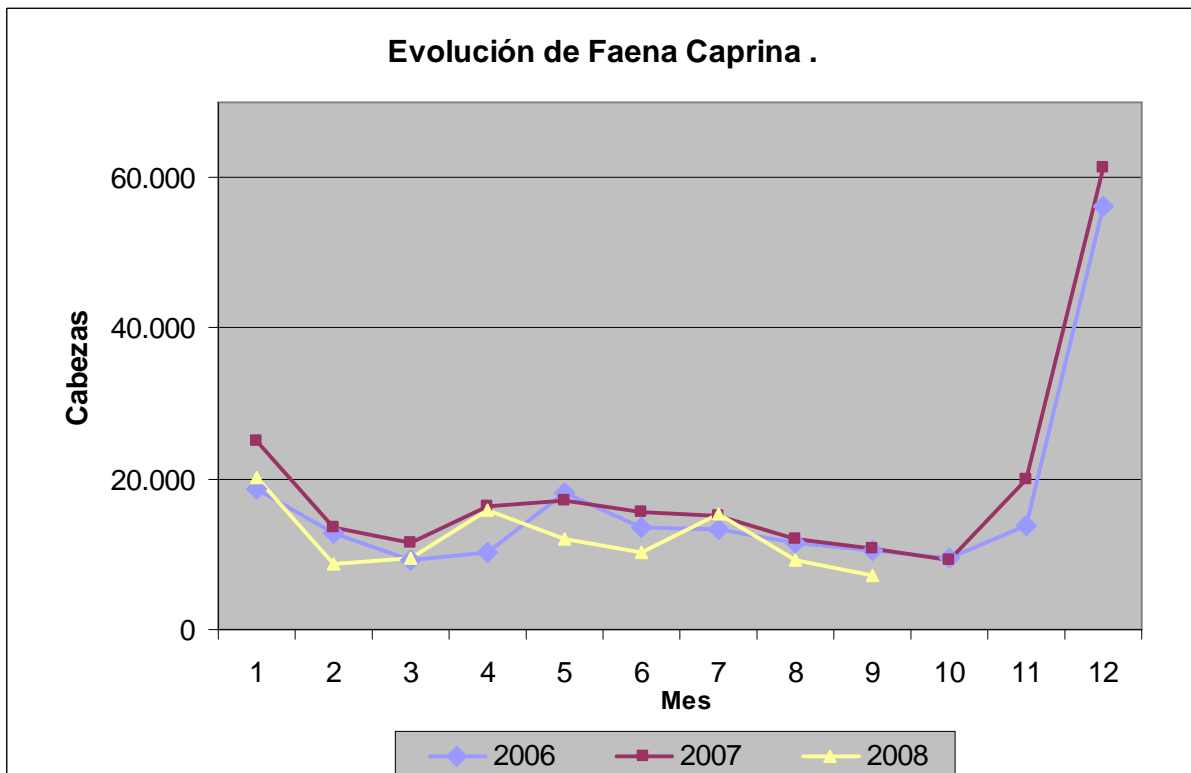
MES/AÑO	2007	2008	Var. 07/08	Var. Mes Anterior
Enero	25.149	20.250	-19,48%	-67%
Febrero	13.441	8.610	-35,94%	-57,5%
Marzo	11.413	9.456	-17,15%	+10%
Abril	16.310	15.817	-3,02%	+67,3%
Mayo	17.062	12.091	-29,13%	-23,6%
Junio	15.465	10.249	-33,73%	-15,23%
Julio	15.138	15.444	+2,02%	+50,68%
Agosto	11.938	9.094	-23,82%	-41,12%
Septiembre	10.814	7.042	-34,88%	-22,56%
Octubre	9.286	-	-	-
Noviembre	19.801	-	-	-
Diciembre	61.328	-	-	-
Acumulado Anual	227.145	108.053	-	-
Acumulado Ene/Sep	136.730	108.053	-20,9%	-

Fuente: Dirección de Ganadería en base a datos de ONCCA . Los valores de Junio no han sido publicados. (Los valores son parciales y provisorios, sujetos a modificación al 20/09/08)

Durante el mes de Septiembre de 2008 la cantidad de animales faenados fue de 7.042 cabezas, lo cual indica una disminución de 34,88%, al compararlo con la faena registrada durante Septiembre de 2007. Se debe tener en cuenta que estos datos son parciales y provisorios, y por tal motivo sujetos a modificación.



FUENTE: Elaborado por la Dirección de Ganadería en base a datos de ONCCA. Los datos del mes de Mayo son parciales y provisorios sujetos a modificación. Los valores de Junio no han sido publicados por ONCCA hasta la fecha.

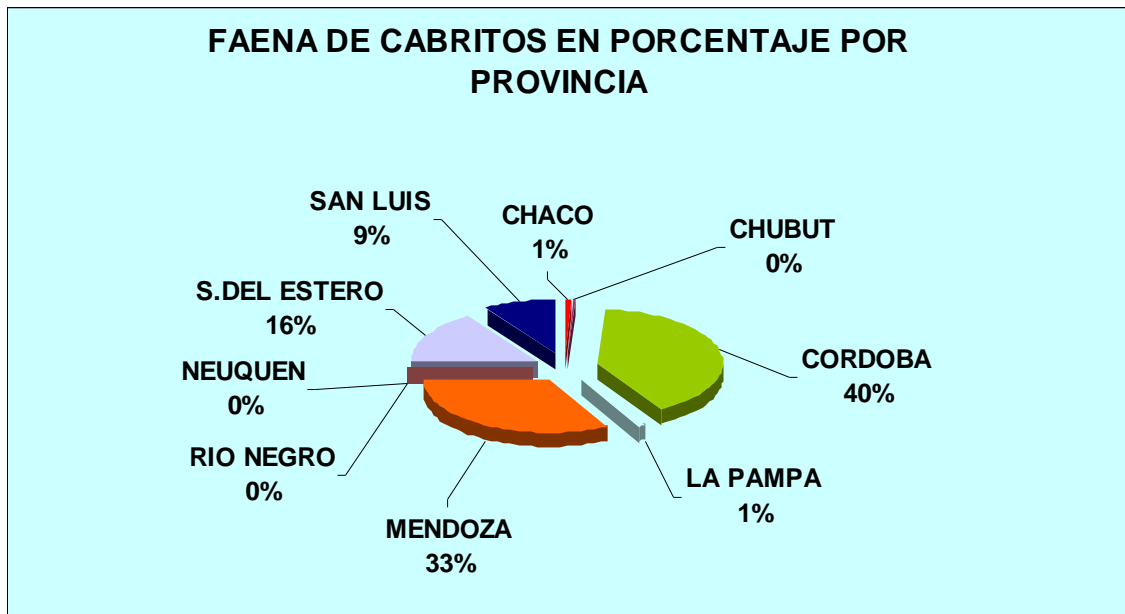


FUENTE: Elaborado por la Dirección de Ganadería en base a datos de ONCCA.

FAENA CAPRINA SENASA

FAENA DE CABRITOS CON TRANSITO FEDERAL POR PROVINCIA										
UBICACIÓN	ENE	FEB	MAR	ABR	MAY	JUN	JUL	AGO	SEP	TOTAL
CHACO	-	-	-	-	-	-	-	420	132	552
CHUBUT	-	-	-	-	-	200	-	-	-	200
CORDOBA	7.762	2.621	1.173	2.398	2.346	3.675	6.068	4.660	3.762	34.465
LA PAMPA	384	150	-	-	-	-	-	-	-	534
MENDOZA	4.680	2.240	4.790	6.972	5.087	2.121	2.729	301	-	28.920
NEUQUEN	-	-	-	-	-	-	-	-	30	30
RIO NEGRO	-	-	1	13	-	-	-	-	-	14
S.DEL ESTERO	2.269	227	479	804	882	1.592	2.533	1.447	2.475	12.708
SAN LUIS	1.293	271	-	-	542	884	2.215	1.368	853	7.426
	16.388	5.509	6.443	10.187	8.857	8.472	13.545	8.196	7.252	84.849

SENASA - D.N.F.A.- ESTADISTICAS *Elaborado Ing. Agr. Gilberto Dellepiane - Area Caprinos*



3. Exportaciones caprinas

Durante el período Enero-Septiembre se exportaron un total de **272 toneladas** de productos y subproductos caprinos por un valor de **USD 1.492.000**

Volumen de Exportación por Rubro y Destino. En Toneladas. Período Enero- Septiembre de 2008.

País	TOTAL	%	Carnes Frescas	Fibras	Cueros y pieles	Quesos	Opoterápicos
TOTAL:	272		143	123	0	1	4
Turquía	65	24	-	65	-	-	-
St. Maarten	58	21	58	-	-	-	-
Costa de Marfil	50	18	50	-	-	-	-
Sudáfrica	42	16	-	42	-	-	-
Angola	36	13	36	-	-	-	-
China	14	5	-	14	-	-	-
EEUU	4	1	-	-	-	-	4
Italia	2	1	-	2	0	-	-
Brasil	1	0	-	-	-	1	-

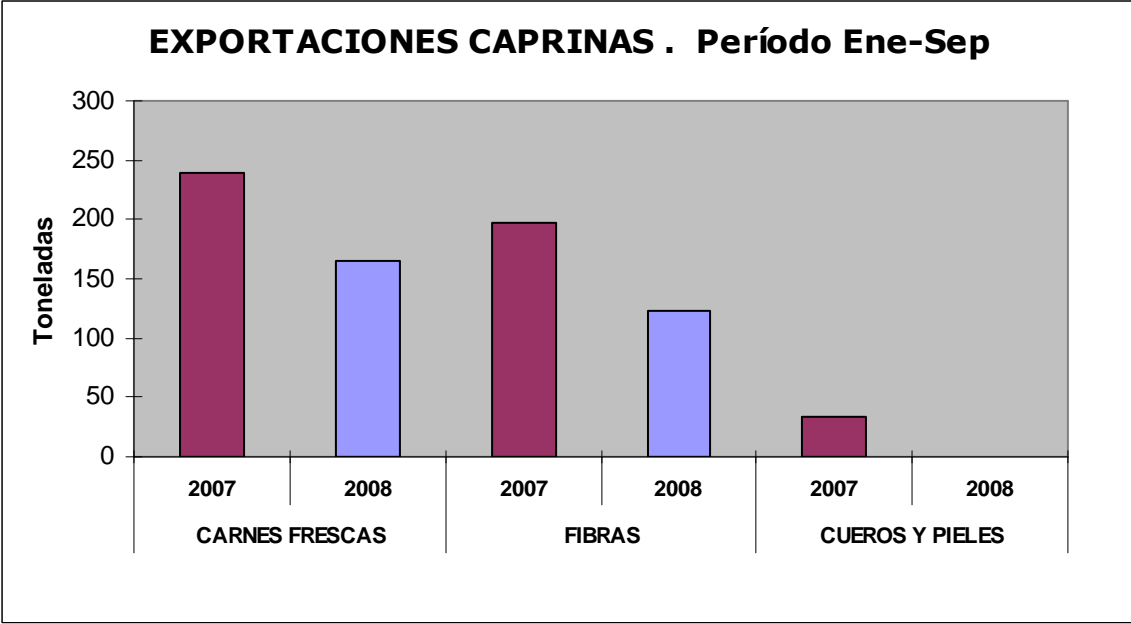
FUENTE: SENASA. El "0" corresponde a valores inferiores a 1 tonelada.

Valor de Exportación por Rubro y Destino. En Miles de Dólares. Período Enero- Septiembre de 2008.

País	TOTAL	%	Fibras	Carnes Frescas	Cueros y Pieles	Quesos	Opoterápicos
TOTAL:	1.492		1.157	233	5	9	86
Turquía	613	41	613	-	-	-	-
Sudáfrica	402	27	402	-	-	-	-
China	134	9	134	-	-	-	-
St. Maarten	100	7	-	100	-	-	-
EEUU	86	6	-	-	-	-	86
Costa de Marfil	75	5	-	75	-	-	-
Angola	58	4	-	58	-	-	-
Italia	12	1	7	-	5	-	-
Brasil	9	1	-	-	-	9	-

FUENTE: SENASA. El "0" corresponde a valores inferiores a 1000 UDS

Del cuadro precedente se desprende que el 52,6 % del volumen de exportaciones caprinas durante el período Enero- Septiembre del 2008, fueron de carnes frescas, por un valor de USD 233.000.
Las exportaciones de fibras le siguen en orden de importancia con el 45% del total.



FUENTE: Elaborado por la dirección de Ganadería en base a datos de SENASA.

▪ **CARNES:**

Las exportaciones de carne fresca registradas durante el período Enero-Septiembre del 2008 fueron de **143 toneladas**, este volumen resulta inferior en **40,4%** al compararlo con el volumen del mismo período del año anterior. El principal destino de dichas exportaciones fue **St. Marteen** con el 43% del total, siguiéndole **Costa de Marfil** con el 32% y **Angola** con el 25%. Durante el mes de Septiembre se exportaron 24 toneladas de carne fresca por un valor de 52.000 USD, con destino a St. Marteen. De la comparación con el volumen exportado durante el mes de Septiembre del 2007 (50 Toneladas), surge que las exportaciones de dicho producto aumentaron un 100%, ya que no se han registrado exportaciones durante el mencionado mes del 2007.



FUENTE: Elaborado por la Sagpya en base a datos de ONCCA.

	PRODUCTO		
DESTINO	Carcazas	Carne c/hueso	Recortes de Troceo
	Costa de Marfil	Angola	
	Angola		
St. Marteen			St. Marteen

Elaborado por Dirección de Ganadería en base a datos de SENASA.

PAIS	Carcazas		Carne c/hueso		Recortes de troceo	
	Ton	USD	Ton	USD	Ton	USD
St. Maarten	34	48.000	-	-	24	52.000
Costa de Marfil	50	75.000	-	-	-	-
Angola	15	23.000	20	35.000	-	-
TOTALES	100	146.000	20	35.000	24	52.000
Valor de Exp (USD/Ton)	1.460		1.750		2.167	

Elaborado por Dirección de Ganadería en base a datos de SENASA.

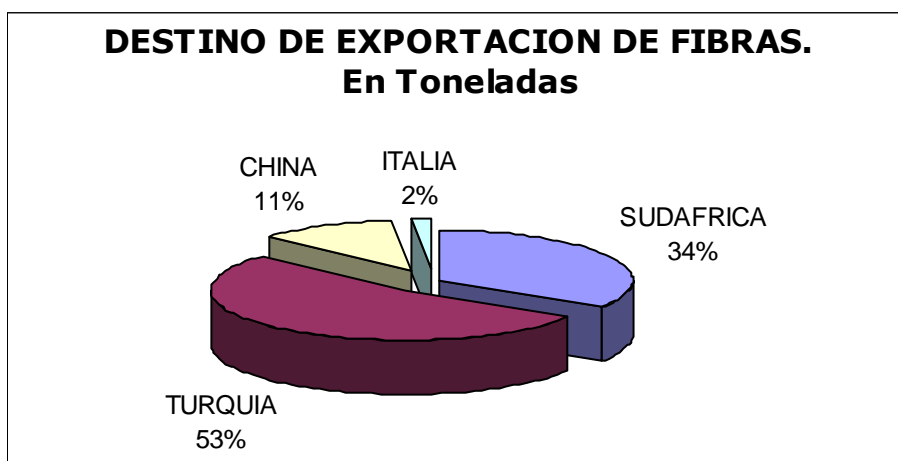
▪ **FIBRAS:**

Durante el período Enero-Septiembre del 2008 se exportaron 123 toneladas de fibras, por un valor de USD 1.157.000, cifras inferiores en un 37,6% en cuanto a volumen y 35,7% en valor al compararlo con el período Enero-Septiembre del 2007.

En base a ello se estima que el valor de dichas exportaciones fue de **USD 9.406 la Tonelada.**

Durante el mes de Septiembre se exportaron 29 toneladas por un valor de USD 274.000.
(USD 9.448 la tonelada)

Dichas exportaciones tienen como destino los países de Sudáfrica, Turquía, China e Italia.



FUENTE: Dirección de Ganadería en base a datos de SENASA.

FIBRAS			
PAIS	TON	USD	USD/TON
SUDAFRICA	42	396.000	9.429
TURQUIA	65	340.000	5.231
CHINA	14	134.000	9.571
ITALIA	2	7.000	3.500

FUENTE: Dirección de Ganadería en base a datos de SENASA.

VENTAS DE MOHAIR EN SUDAFRICA

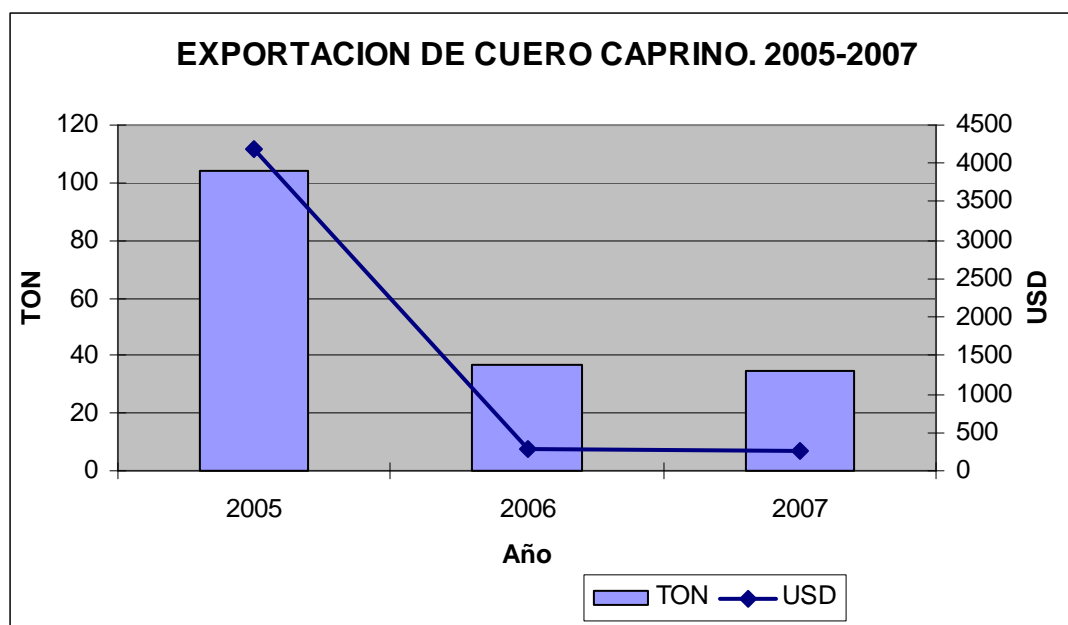
VENTAS DE MOHAIR EN SUDAFRICA EN DOLARES EEUU										
AÑO	2008									
FECHA DE VENTA	19 de feb	4 de mar.	18 de mar.	15 de abril	13 de may.	27 de may.	17 de jul.	12 de ago.	16 de sep.	07 de oct.
DÓLAR A	7,62	7,84	8,02	7,93	7,58	7,77	8,02	7,78	8,23	8,83
KIDS	15,86	17,74	21,76	24,44	24,26	26,36	20,75	16,76	15,01	16,41
YOUNG GOATS	4,27	3,88	2,98	2,64	2,58	2,29	2,96	3,12	3,26	3,34
FINE ADULTS	12,41	13,73	18,12	20,68	20,35	22,97	17,94	15,88	14,26	15,62
STRONG ADULTS	4,13	3,84	2,91	2,57	2,56	2,27	2,88	3,11	3,32	3,25

FUENTE: Mercado sudafricano de mohair

CUEROS Y PIELES:

Las exportaciones de Cueros y Pieles de origen Caprino durante el período mencionado han sido pobres en cuanto a volumen.

Se exportaron menos 0,25 Toneladas por un valor de USD 5.000 durante el mes de Febrero, cuyo destino fue Italia.



FUENTE: Elaborado por la SAGPYA en base a datos de SENASA

EXPORTACIONES DE CUERO CAPRINO POR PAÍS 2008			
PAIS	TONELADAS	FOB DOL	DOL/TON
BRASIL	39.377	1.130.893	29
ESPAÑA	230	28.976	126
ESTADOS UNIDOS	278	26.775	96
ITALIA	2.274	197.025	87
MEXICO	1.993	212.350	107
REP. FEDERAL DE ALEMANIA	4	720	180
SUIZA	410	48.000	117
TERR. BRITANICO-HONG KONG	928	75.048	81
TOTALES	45.494	1.719.787	38

FUENTE: S.I.M

ANEXO I

- ❖ **MESA CAPRINA NACIONAL**: La Mesa Nacional Caprina está conformada por productores, funcionarios provinciales y nacionales, representantes de organizaciones gubernamentales y no gubernamentales, docentes, investigadores, técnicos, y empresarios, quienes luego de sesionar en distintas provincias, presentaron el proyecto de ley.

- ❖ **LEY PARA LA RECUPERACIÓN, FOMENTO Y DESARROLLO DE LA ACTIVIDAD CAPRINA.**

Promulgada el 21 de Septiembre del año 2006.

Objetivos: Modernizar los sistemas productivos, incrementar las fuentes de trabajo y radicar la población rural.

Beneficiarios: productores, integrantes de la cadena productiva, programas, organizaciones gubernamentales y no gubernamentales.

La Autoridad de Aplicación es la SAGPyA.

Se organiza la participación de los productores, de las autoridades provinciales y de las organizaciones gubernamentales y no gubernamentales, por medio de una Comisión Asesora Técnica, CAT y Unidades Ejecutoras Provinciales, UEP.

El proyecto, contempla un presupuesto anual no inferior a 10 millones de pesos destinados a créditos y ayudas no reintegrables.

Fue elaborado por la Mesa Caprina Nacional, ante la necesidad de brindar apoyo a 50 mil productores, en su mayoría minifundistas, que con bajos recursos comercializan la producción de 4 millones de cabras en las regiones más apartadas del país.

ANEXO II

PROGRAMA CAPRINO NACIONAL SAGPYA

ACTIVIDADES DESARROLLADAS DURANTE EL AÑO 2008.

Equipo de Trabajo: Vet. Luciana Borrelli, Ing. Agr. Cristina Deza, Graciela Varea, Vet. Alejo Correa, Cdor. Armando Campaña, Ing. Agr. Gilberto Dellepiane e Ing. Agr. Marcelo Pondé.

OBJETIVOS PROPUESTOS:

A- Poner en funcionamiento la Ley 26.141.

Terminar los documentos necesarios para la puesta en funcionamiento.

Elaborar el manual administrativo

Elaborar el software para solicitar planes y proyectos a solicitar en CRD y ANR.

B- Fortalecimiento de las actividades de articulación de las cadenas de valor de carne y leche.

C- Difundir información relevante para la actividad (boletines).

CAPRINOS SAGPyA. Resultados 2008

OBJETIVOS ALCANZADOS

A- Poner en funcionamiento la Ley 26.141.

- Se terminaron los documentos necesarios para la puesta en funcionamiento de la Ley, 26.141 tales como Manual Operativo, convenios con las provincias, reglamento de funcionamiento de la CAT y los lineamientos para las UEPs. Se definieron los perfiles del coordinador provincial y nacional.

- Se elaboró el manual administrativo.

- Se elaboraron los organigramas de manejo de fondos, de solicitud de beneficios, entrega de beneficios y rendición de cuenta.

Se realizaron las estimaciones de los requerimientos para inversiones que deben ejecutarse para poner en funcionamiento las UEPs en las provincias y la coordinación nacional

- Se firmó un convenio con ARGENINTA para el manejo de los gatos operativos (GO). Se abrió una cuenta corriente en el Banco de la Nación Argentina, donde el tesoro nacional deberá girar los recursos para los ANR y CRD.

Se elaboró y distribuyó una propuesta de Plan Estratégico, basada en el Marco Lógico para la confección de la Planificaciones Estratégicas Provinciales y Nacional.

Se diseñó un documento base para la formulación de los POAs.

Se elaboró el software para solicitar fondos para planes y proyectos. Se contó con apoyo de personal del área de programación del sistema informático de la SAGPyA.

B- Fortalecimiento de las actividades de articulación de las cadenas de valor de carne, leche. y fibra

-Se realizaron reuniones con distintos actores de las actividades productivas a saber; Gobiernos Provinciales, Fundación Exportar, CFI, UIA, INTA, organizaciones de productores, industriales, etc.

En el tema cadena de leche se participó en la reunión de Agronegocio Caprino organizada por Regional INTA La Pampa-San Luís, Taller organizado por INTA Trelew programa nacional de Leche (Penlec), Exposuipacha, Reunión con Productores, Industriales y Organismos de Gobierno de Santiago del Estero, Jornada Técnica con productores en Jujuy, Expoquesos reunión con productores en Salta. Se continuó con la asistencia técnica a productores lecheros caprinos de la provincia de Bs. As, monitoreo de índices productivos y desarrollo de la cuenca lechera. Se participó en carácter de facilitadores, de la articulación entre productores de leche, industriales y comercializadores de queso de las distintas zonas del país.

-Se articularon acciones en el tema cadena de fibra con el CFI, vinculación comercial entre productores e industriales. Reuniones del Programa Mohair

- Sobre cadena de carne caprina, se coordinó la reunión realizada por el gobierno de La Pampa, donde participaron productores, industrias frigoríficas y técnicos de gobiernos, INTA y SENASA.

- Se participó del Seminario para productores y elaboradores de leches finas organizado por el CFI e INTI LÁCTEOS. Disertantes: Dr. Young Park de Estados Unidos y Dr. José Luis Galván Romo de España.

C- Difundir información relevante para la actividad.

- Se elaboraron informes internos, notas de difusión, y boletines que contienen información referida a existencias, faena mensual, exportaciones por destino de carne, fibras y cueros en volumen y dólares

- Durante el presente año se fortaleció la relación con las provincias. Se creó un vínculo mediante la elaboración de una red constituida por los representantes institucionales de las provincias, y los delegados de los productores.

- Se asesoró a los miembros de las UEPs sobre procedimientos administrativos, llenado de formularios para adjudicación de POAs planes y proyectos, etc.

Reunión de la CAT:

Convocada y organizada por la Secretaría de Agricultura, Ganadería, Pesca y Alimentos de la Nación se llevó a cabo LA PRIMER REUNIÓN DE LA COMISIÓN ASESORA TÉCNICA, CAT, Ley Nº 26.141, PARA LA RECUPERACIÓN, FOMENTO Y DESARROLLO DE LA ACTIVIDAD CAPRINA. La misma se realizó en la ciudad Autónoma de Buenos Aires durante los días 9 y 10 del mes de Septiembre de 2008.

Contó con la participación de autoridades y funcionarios nacionales, provinciales y municipales, representantes del Instituto Nacional de Tecnología Agropecuaria, Servicio Nacional de Seguridad Agroalimentaria, Programa Social Agropecuario, Federación Argentina de Municipios y productores integrantes de las Unidades Ejecutoras Provinciales (UEP) de todas las provincias participantes (20). La Autoridad de Aplicación de la Ley Nº 26 .141, Sr. Secretario de Agricultura, Ganadería, Pesca y Alimentos, Ingeniero Agrónomo Carlos Cheppi, se excusó por no poder asistir debido a otros compromisos contraídos. Los temas más sobresalientes fueron los referidos a la aprobación de la distribución de los fondos de la Ley, los gastos operativos, inversión, los Programas Operativos Anuales (POAs) de las Provincias, y Nación. Se aprobaron también los circuitos administrativos y financieros presentados; el Reglamento de la CAT y los lineamientos del correspondiente a las UEP; el perfil de los coordinadores de la Ley así como el llamado a concurso según lo reglamentado en el artículo 20 c del Decreto 1502/2007.

LISTADO DE FRIGORIFICOS CAPRINOS DEL PAIS

BS. AS.	BERAZATEGUI BATAN L GUILLON S.A DE GILES AYACUCHO G. ARENALES PONTEVEDRA	SUNPGA S.A.C.I. e I. INFRIBA S.A. PELADERO EL OMBU S.R.L. FCO.COSTANZO S.A. AGRORRES S.R.L. UN-AR S.A. MATADERO Y FRIGORIFICO FRICER S.R.L.
CATAMARCA	ANCASTI	GRANJA ECOLOGICA CATAMARCA S.A.
CHACO	PUERTO VILELAS RESISTENCIA	COOP. DE TRABAJO Y CON. PUERTO VILELAS LTDA. COOP. TRENTO CHAQUEÑO LTDA.
CHUBUT	C. RIVADAVIA ESCALANTE EL MAITEN PUERTO MADRYN	FCO.SIRACUSA S.A. FCO.HERMOSO MUNICIPALIDAD DE EL MAITEN C & L FARMING S.A.
CORDOBA	CRUZ DEL EJE JESUS MARIA VILLA DOLORES DEAN FUNES DEAN FUNES RIO CUARTO	LOS PINITOS S.A. FRIG. LOS NOGALES S.R.L. SAN JAVIER CAPRINOS S.R.L. ARIEL JORGE RAMON DURAN MOYANO ANTONIO DEL ROSARIO FRIGORIFICO DEL SUR S.E.M
LA PAMPA	GRAL PICO SANTA ISABEL CATRILO SANTA ROSA SANTA ISABEL	MAXIFARM S.A. EST.FAENADOR PEQUENOS RUMIANTES MUN.S.I. FCO.URIBURU S.R.L. MUNICIPALIDAD DE SANTA ROSA MUNICIPALIDAD DE SANTA ISABEL
MENDOZA	LAS HERAS SAN RAFAEL MALARGÜE MAIPU	KORY S.A. MATAD.FCO.SAN RAFAEL S.A. MATADERO FRIGORIFICO REGIONAL MALARGÜE NASER HNOS. S.A.
NEUQUEN	NEUQUEN CHOS MALAL NEUQUEN ZAPALA ALUMINE	COOP.AGROPECUARIA CENTENARIO LTDA. MUNICIPALIDAD DE CHOS MALAL MUNICIPALIDAD DE CUTRAL CO MATADERO MUNICIPAL DE ZAPALA MUNI. DE ALUMINE
RIO NEGRO	S. C. DE BARILOCHE LOS MENUCCOS S. ANTONIO OESTE	JESUS ARROYO S.A MUNICIPALIDAD DE LOS MENUCCOS COOP. DE PROVISIÓN DE CARNICEROS SAN MATÍAS LIMITADA
S. DEL ESTERO	OJO DE AGUA	CABRITERA OJO DE AGUA S.R.L.
SALTA	SALTA	COFAIN LIMITADA
SAN JUAN	SAN JUAN	MUNICIPALIDAD DE LA CIUDAD DE SAN JUAN
SAN LUIS	SAN LUIS	JUAN BAUTISTA PICCO E HIJO S.R.L.
STA. CRUZ	PERITO MORENO	MUNICIPALIDAD PERITO MORENO

Los frigoríficos habilitados para tránsito federal se encuentran sombreados

**SECRETARIA DE AGRICULTURA,
GANADERIA, PESCA Y ALIMENTOS**



SAGPyA
**Subsecretaría de Agricultura Ganadería y
Forestación.**
Dirección de Ganadería - Área de Caprinos
Coordinador del área: Marcelo Francisco Pondé
Editora: Luciana Borrelli

Paseo Colón 922- 1º Piso Of. 120 – Ciudad de Buenos Aires
T.E. 011-4349-2159/2443 – Fax 011-4349-2349
lubore@mecon.gov.ar

www.sagpya.mecon.gov.ar

